



# **GOSPODARKA ODPADAMI KOMUNALNYMI W WOJEWÓDZTWIE MAZOWIECKIM**

## **SUBREGION OSTROŁĘCKI**

*Dokąd z odpadami ...*

**Wojewódzki Inspektorat  
Ochrony Środowiska  
w Warszawie**

**MARZEC-KWIECIEŃ 2010**



## *Na pewno nie do lasu ...*



„Dzkie wysypiska”

źródło: WIOŚ

# *Na pewno nie do rzeki ...*





# Kochaj dzieci – nie pal śmieci...



[www.FundacjaArka.pl](http://www.FundacjaArka.pl)

## Kochasz dzieci nie pal śmieci



Palenie śmieci w piecach domowych jest szkodliwe dla zdrowia i środowiska. Grozi za nie grzywna w wysokości do 5000 zł.

Ulotka wydana z okazji V Dnia Czystego Powietrza, który realizowany jest pod patronatem: Ministra Środowiska, Państwa Praw Obywatelskich, Państwa Praw Dziecka.

Kampania Fundacji  
Ekologicznej "Arka,,  
KOCHASZ DZIECI  
NIE PAL ŚMIECI



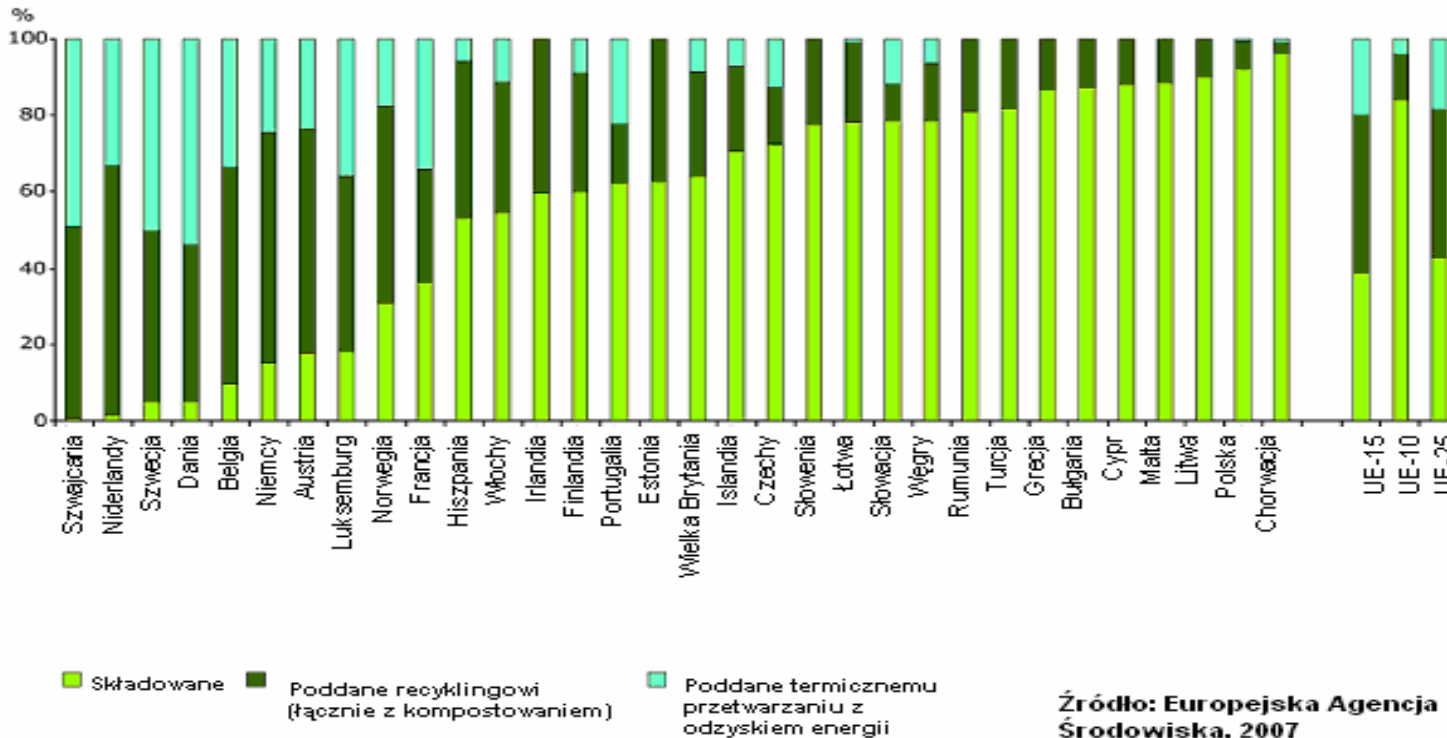
# GOSPODARKA ODPADAMI KOMUNALNYMI

- W roku 2008 w Polsce powstało ogółem 124 974 tys. Mg odpadów, z czego 10 036 tys. Mg (8,03 %) to zebrane odpady komunalne, zaś 114 938 tys. Mg (91,97 %) to odpady z działalności gospodarczej.
- Mimo niewielkiego udziału w całej masie odpadów, gospodarka odpadami komunalnymi może być przedmiotem sankcji ze strony Komisji Europejskiej, szczególnie ze względu na:
  - ✓ dużą liczbę składowisk niespełniających obowiązujących wymagań,
  - ✓ niewystarczające ograniczenie ilości odpadów ulegających biodegradacji, kierowanych do składowania,
  - ✓ niski stopień zbierania selektywnego odpadów opakowaniowych.
- W stosunku do krajów Unii Europejskiej, Polska pozostaje na szarym końcu pod względem innych, niż składowanie, sposobów unieszkodliwiania odpadów.
- W województwie mazowieckim w 2008 r. zebrano 1 560,3 tys. Mg zmieszanych odpadów komunalnych, z czego 1 370 tys. Mg skierowano na składowiska (81,5%), procesom unieszkodliwiania termicznego poddano 62,7 tys. Mg (3,7%) odpadów, 126,3 tys. Mg (7,5 %) poddano biologicznym i mechaniczno – biologicznym procesom przetwarzania.



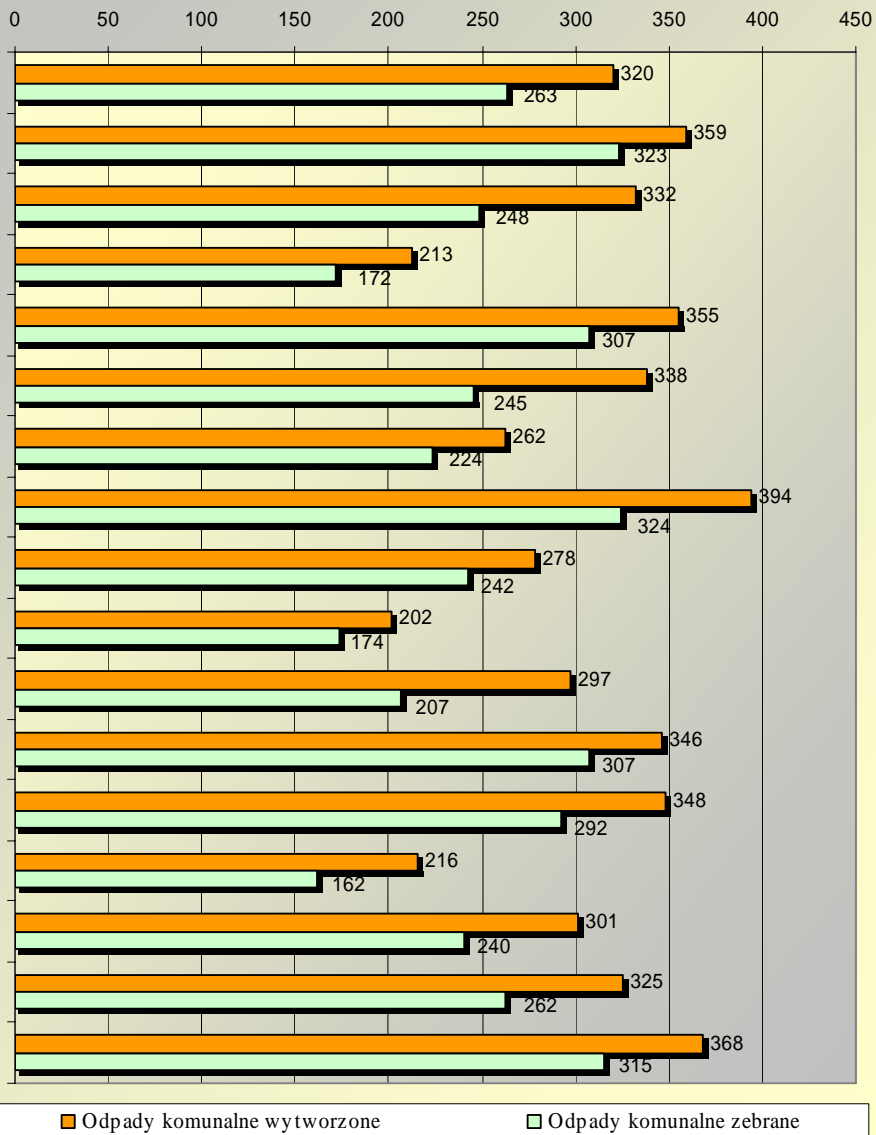
# GOSPODARKA ODPADAMI KOMUNALNYMI

## Spalanie, składowanie i recykling odpadów w Europie





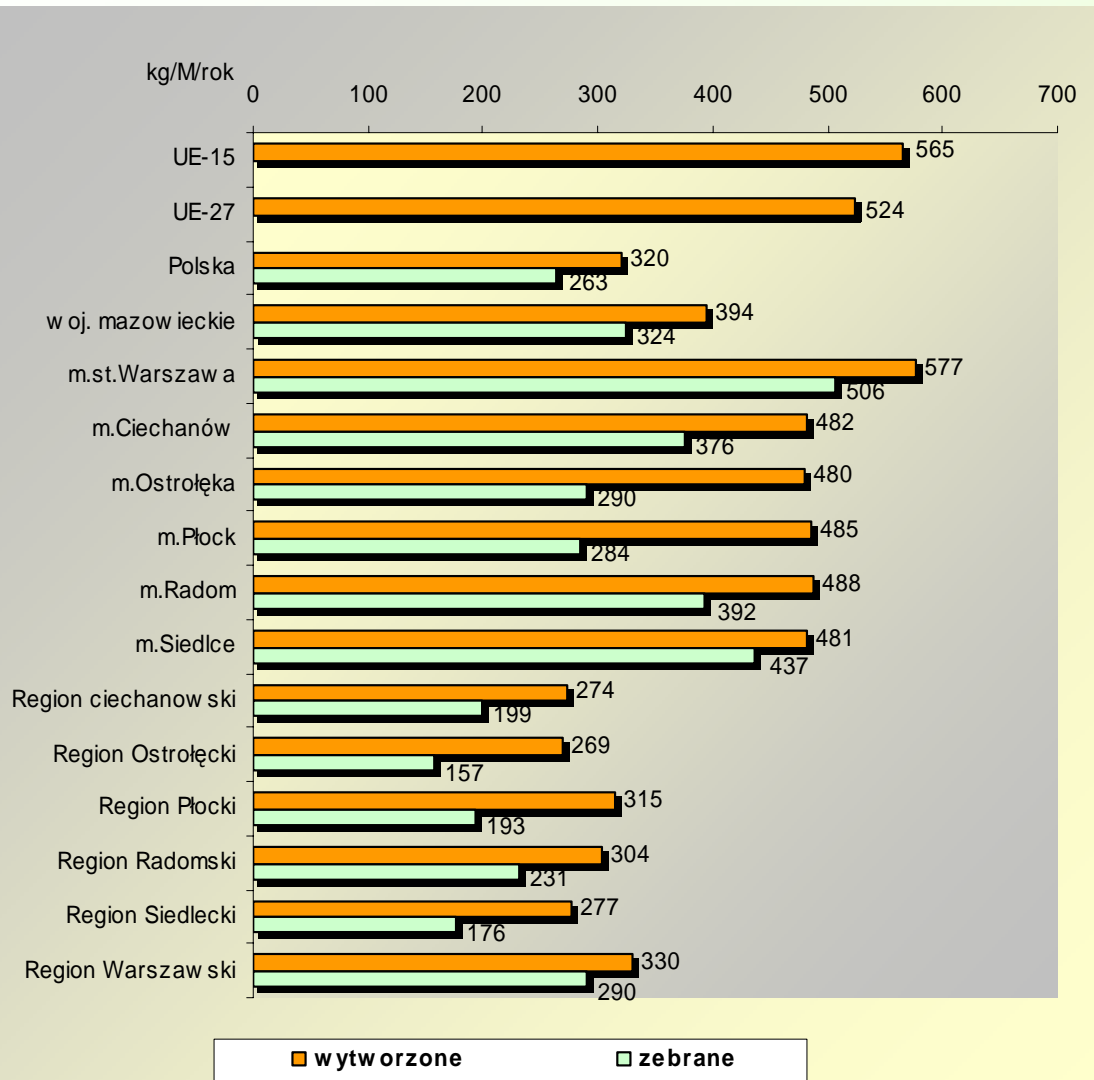
# GOSPODARKA ODPADAMI KOMUNALNYMI



Odpady komunalne wytworzone i zebrane w przeliczeniu na 1 mieszkańca w 2008 r. [kg] wg województw



# GOSPODARKA ODPADAMI KOMUNALNYMI



Odpady komunalne wytworzone i zebrane w przeliczeniu na 1 mieszkańca w 2008 r. [kg] w województwie mazowieckim





# GOSPODARKA ODPADAMI KOMUNALNYMI

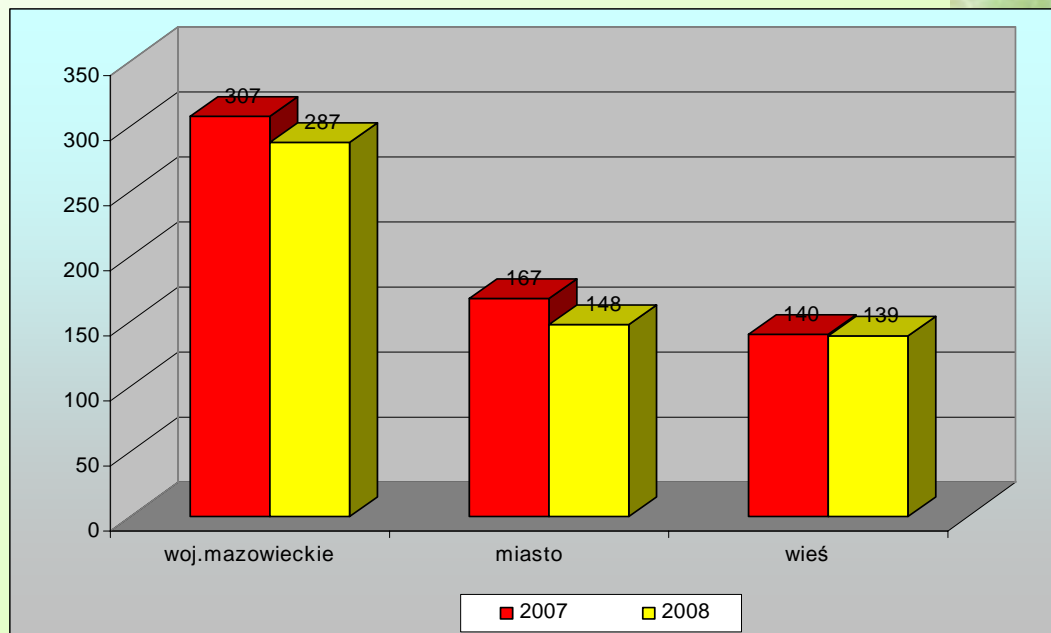
W mazowieckim w 2008 r.:

zebrano 324 kg odpadów/ M,  
wytworzono 394 kg/ M.

Różnica 70 kg x 5,2 mln osób  
to 364 tys. ton odpadów  
rocznie.

Te odpady trafiają do  
środowiska jako dzikie  
wysypiska lub emisja  
z palenisk domowych.

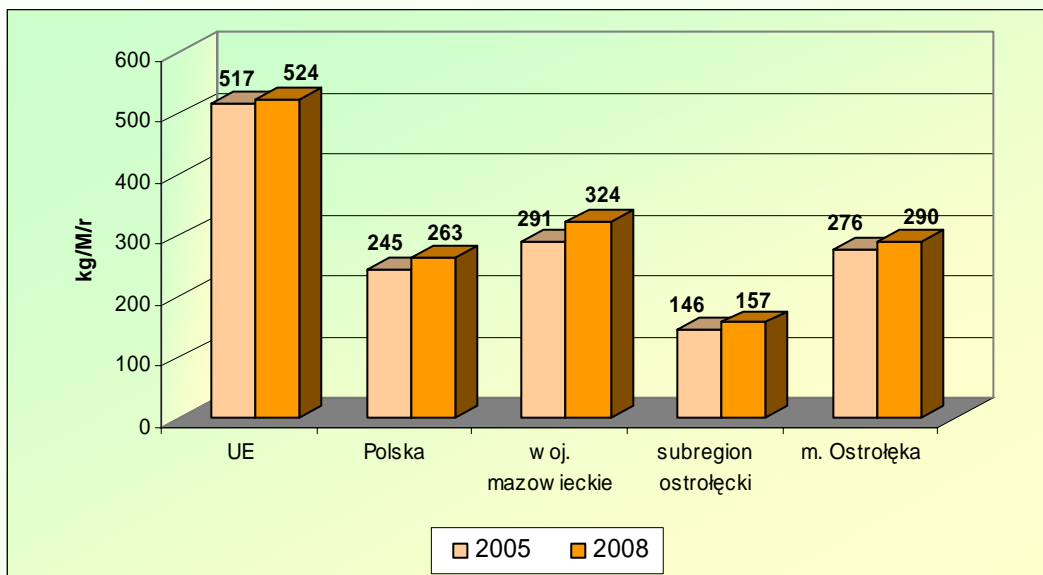
Liczba dzikich wysypisk  
zmaląła o 6,5 %, ale w miejsce  
zlikwidowanych powstają  
nowe. Wysypiska w miastach  
stanowiły 51,6 % dzikich  
wysypisk na Mazowszu.



Liczba „dzikich” wysypisk w woj. mazowieckim



## Ilości zebranych odpadów komunalnych w przeliczeniu na mieszkańca w 2005 i 2008 r.

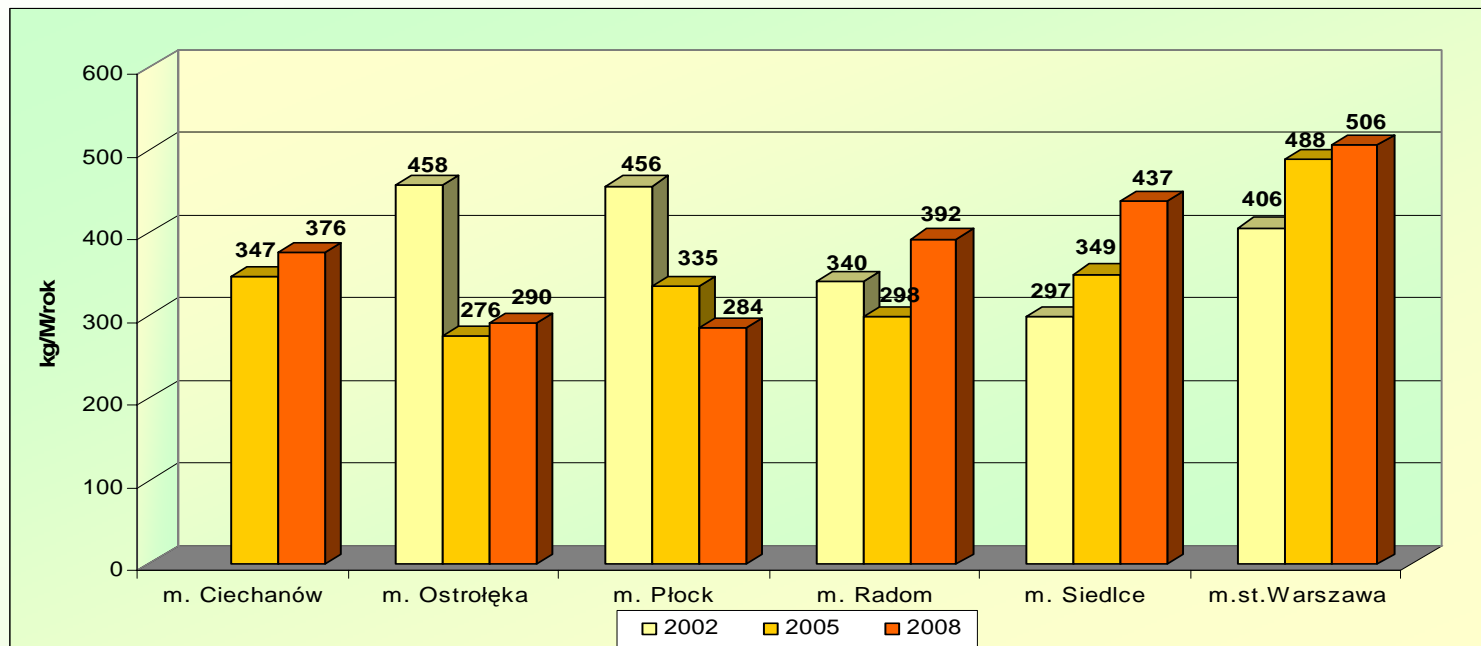


Obszar	Współczynnik [kg/M/rok]	
	2005	2008
UE	517	524
Polska	245	263
woj. mazowieckie	291	324
subregion ostrołęcki	146*	157
m. Ostrołęka	276*	290

\*bez selektywnie zbieranych



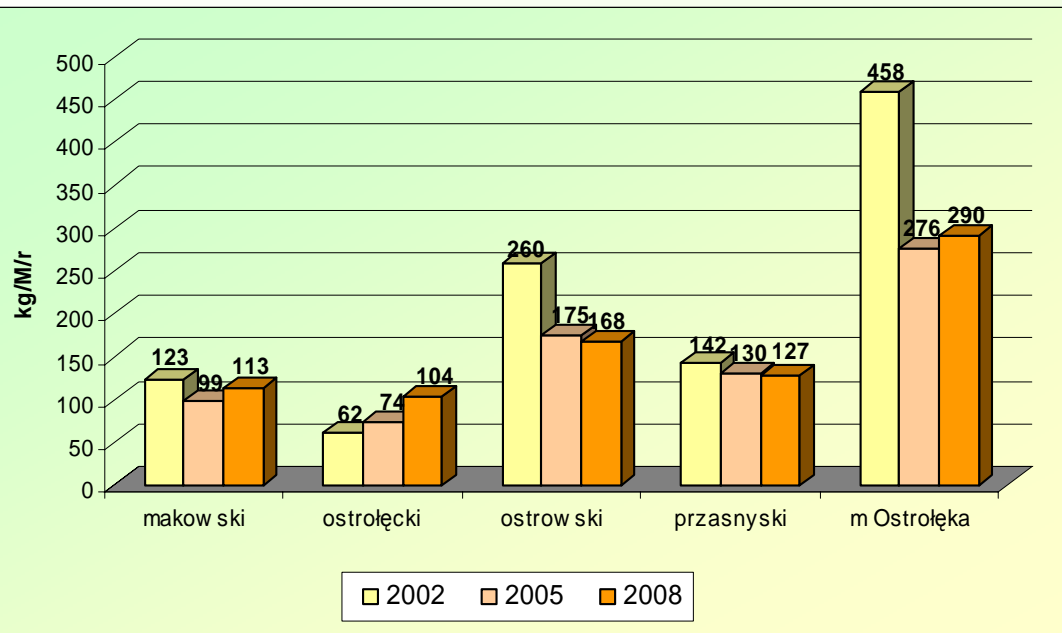
## Ilości zebranych odpadów komunalnych w 2002, 2005 i 2008 r. w miastach Mazowsza w kg na mieszkańca na rok



Miasta	Lata		
	2002	2005	2008
m. Ciechanów	bd	347	376
m. Ostrołęka	458	276	290
m. Płock	456	335	284
m. Radom	340	298	392
m. Siedlce	297	349	437
m.st. Warszawa	406	488	506



## Ilości zebranych odpadów komunalnych w 2002, 2005 i 2008 r. w subregionie ostrołęckim w kg na mieszkańca na rok



Powiat	Lata		
	2002*	2005*	2008
makowski	123	99	113
ostrołęcki	62	74	104
ostrowski	260	175	168
przasnyski	142	130	127
m. Ostrołęka	458	276	290

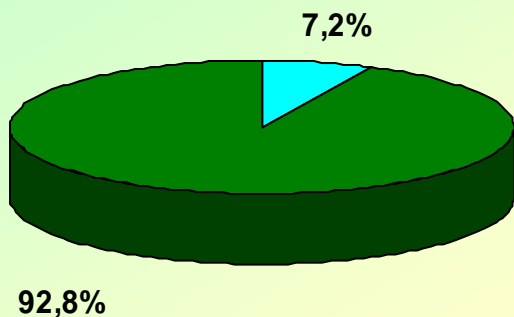
\*bez selektywnie zbieranych



# GOSPODARKA ODPADAMI KOMUNALNYMI

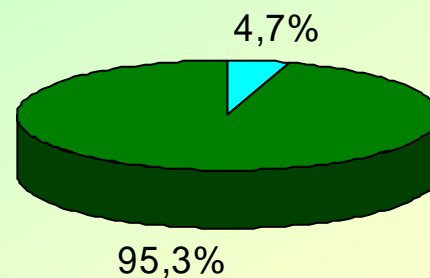
## Selektywne zbieranie odpadów komunalnych

MAZOWIECKIE



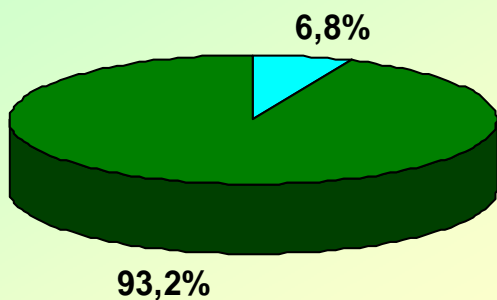
■ selektyw nie zebrane ■ zmieszane zebrane

SUBREGION OSTROŁĘCKI



■ selektyw nie zebrane ■ zmieszane zebrane

POLSKA



■ selektyw nie zebrane ■ zmieszane zebrane





# GOSPODARKA ODPADAMI KOMUNALNYMI

W 2008 w kraju selektywna zbiórka odpadów w 2 290 gminach, brak zbiórki w 188 gminach (7,6 %).

Selektywna zbiórka odpadów ulegających rozpadowi biologicznemu w 834 gminach.

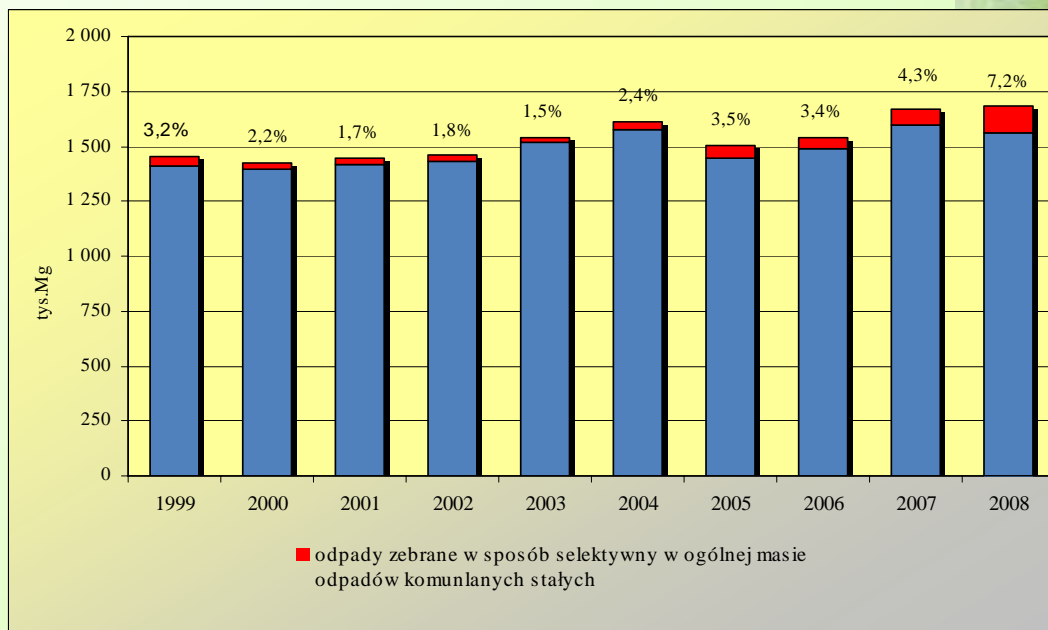
W mazowieckim w 2008 r. selektywna zbiórka odpadów w 287 gminach, brak zbiórki selektywnej w 27 gminach (8,6%).

W kraju udział odpadów zebranych selektywnie wzrósł z 5,1 % w 2007r. do 6,8 % w 2008 r.

W województwie mazowieckim selektywnie zebrano 7,2 % odpadów.

**W subregionie ostrołęckim w 2008 r. selektywnie zebrano 4,7 % odpadów.**

**Brak warunków do selektywnego zbierania w 15 gminach (37,5 %).**





# GOSPODARKA ODPADAMI KOMUNALNYMI

Wyselekcjonowane (zebrane selektywnie) odpady komunalne w Polsce w 2008 r.

WYSELEKCJONOWANO	kg/M/rok	
	OGÓLEM	Z gospodarstw domowych
SZKŁO	4,6	3,6
PAPIER i TEKTURA	3,8	1,8
BIODEGRADOWALNE	3,2	1,1
WIELKOGABARYTOWE	2,5	2,3
TWORZYWA SZTUCZNE	2,2	1,6
TEKSTYLIA	1,0	0,9
METALE	0,2	0,1
NIEBEZPIECZNE	0,02	0,02

źródło: GUS

# GOSPODARKA ODPADAMI KOMUNALNYMI

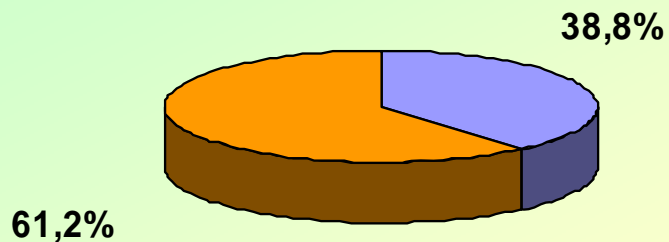
## Unieszkodliwienie biologiczne w 2008 r. (recykling organiczny)

obszar	tys. Mg
woj. mazowieckie	<b>101,6</b>
Polska	<b>262</b>



Stacja Segregacji Surowców Wtórnych  
i Kompostowni Odpadów Organicznych  
w Lubiejewie Starym – realizacja inwestycji

### KOMPOSTOWANIE ODPADÓW W POLSCE



woj. mazowieckie    pozostałe województwa





# GOSPODARKA ODPADAMI KOMUNALNYMI

## Unieszkodliwianie termiczne

obszar	tys. Mg	
	2000 r.	2008 r.
woj. mazowieckie	2,9	62,7
Polska	2,9	62,7

**Do 2015 r. planowana jest rozbudowa ZUSOK i zwiększenie zdolności przerobowej do 312 tys. Mg**



ZUSOK w Warszawie  
(Prezentacja firmy WESTRAND Polska „Neutralizacja odorów w Zakładzie Unieszkodliwiania Stałych Odpadów Komunalnych w Warszawie”)

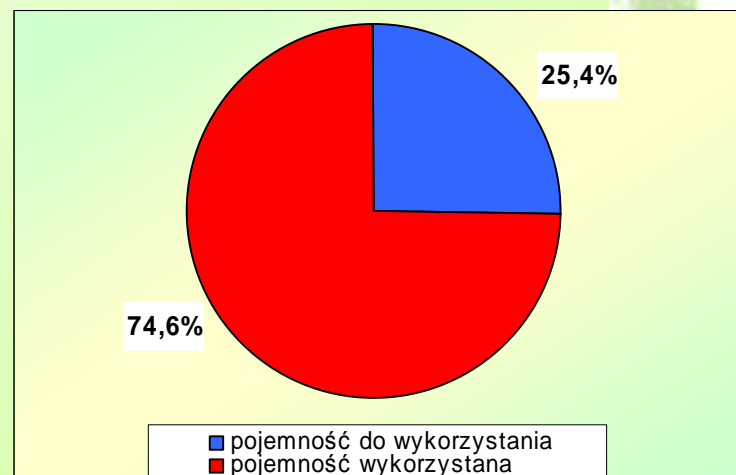


## GOSPODARKA ODPADAMI KOMUNALNYMI

liczba eksploatowanych składowisk	85
pojemność całkowita	23,6 mln Mg
pojemność wykorzystana	74,6%
pojemność pozostała do wykorzystania	25,4%
	6 mln Mg

źródło: WIOŚ  
wg stanu na 31.12.2008 r.

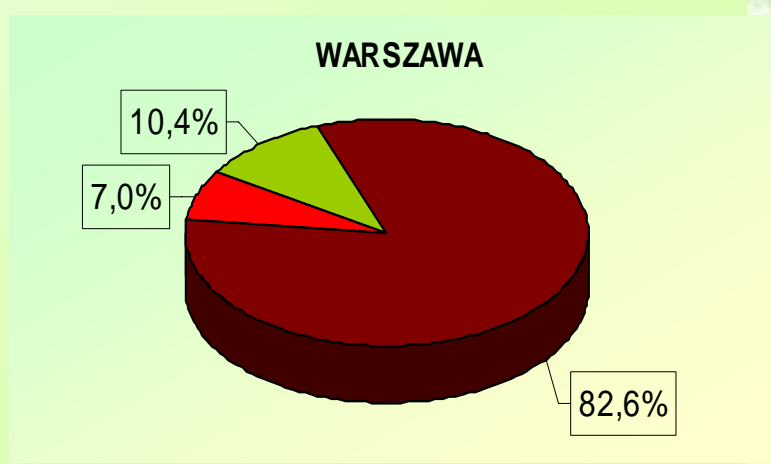
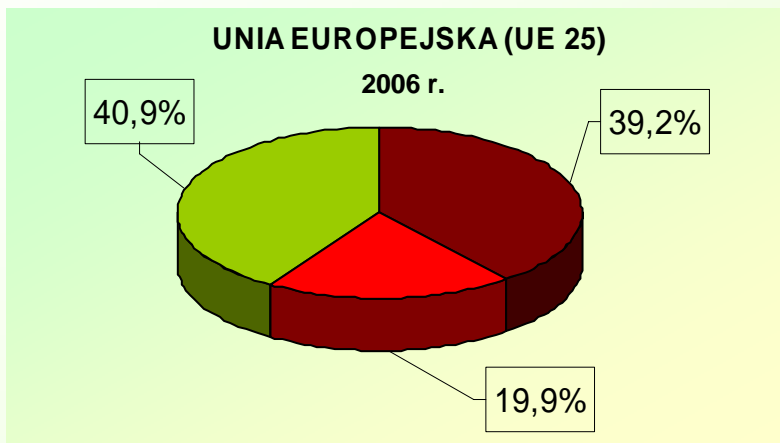
**Wkrótce może zabraknąć miejsca do deponowania odpadów na składowiskach województwa mazowieckiego**



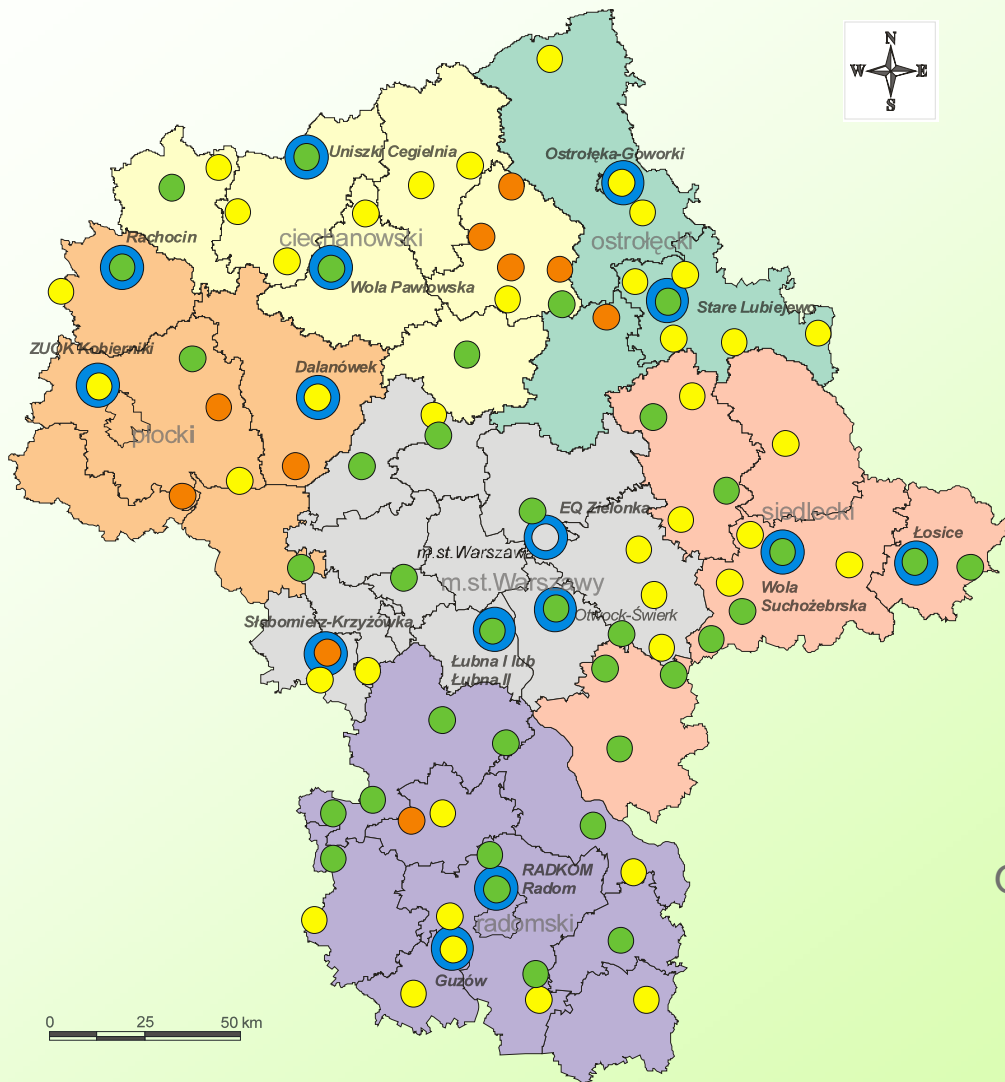


# GOSPODARKA ODPADAMI KOMUNALNYMI

## Postępowanie z zebranymi zmieszanymi odpadami komunalnymi



# GOSPODARKA ODPADAMI KOMUNALNYMI



Składowiska komunalne w Regionalnych Obszarach Gospodarki Odpadami w województwie mazowieckim

stan na 31.12.2008 r.

Składowiska:

- spełniające wymagania Dyrektywy 99/31/WE – 36,
- do modernizacji – 39,
- do zamknięcia – 10,
- wytypowane jako składowiska regionalne – 15.

Ostrołęcki Regionalny Obszar Gospodarki Odpadami

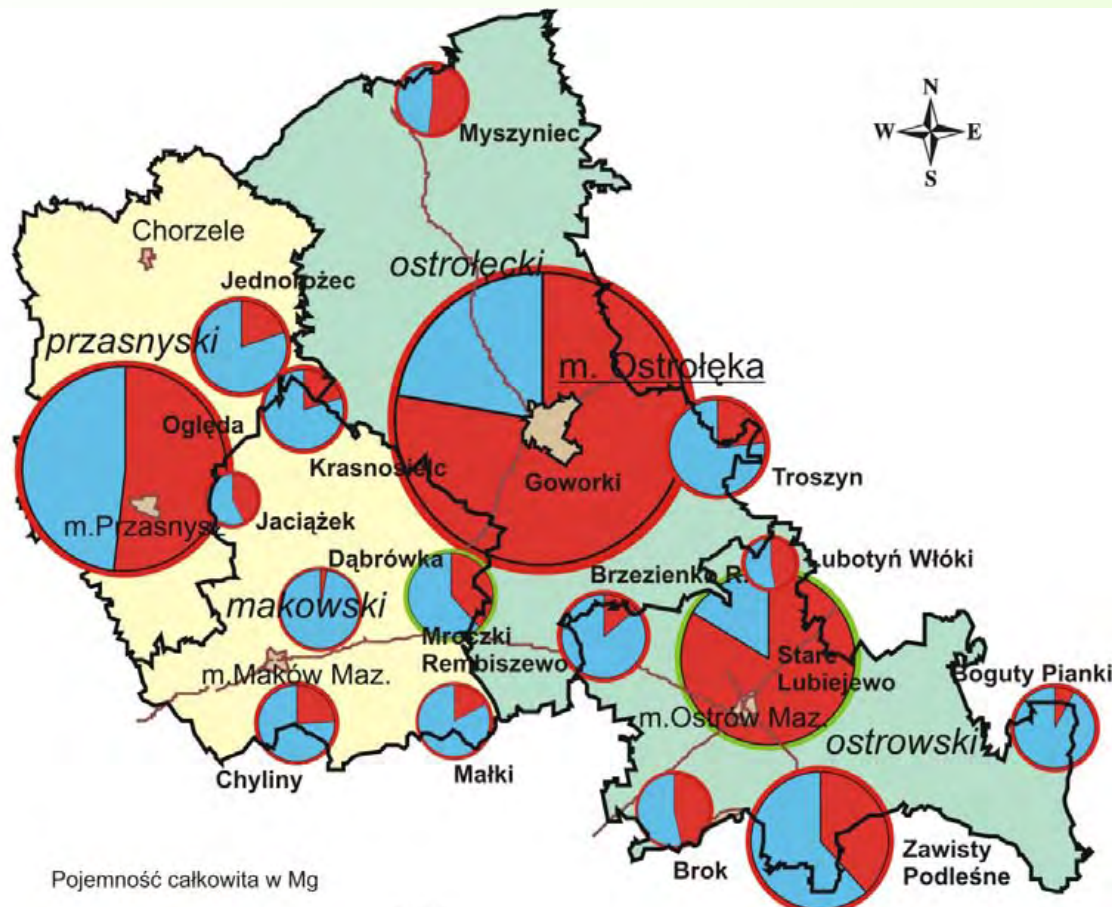


# Funkcjonowanie składowisk w subregionie ostrołęckim w latach 2003 -2009

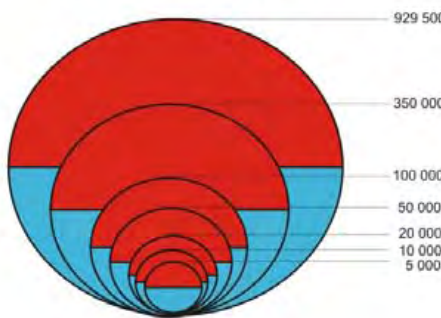
Lp.	Powiat	Gmina	Składowisko	Rok						
				2003	2004	2005	2006	2007	2008	2009
1	ostrołęcki - grodzki	Ostrołęka - miasto	Ostrołęka ul. Turskiego							2012
2	ostrołęcki	Myszyniec	Myszyniec ul. Kolejowa							2012
3		Troszyn	Troszyn							2009
4		Lelis	Gibałka							
5		Baranowo	Czerwińskie							
6		Kadzidło	Brzozówka							
7		ostrowski	Ostrów Mazowiecka	Lubiejewo Stare						
8	Brok		Brok ul. Ludwinowo							2012
9	Boguty - Piątki		Boguty - Piątki							2012
10	Malkinia Górna		Zawisty Podleśne							2012
11	Stary Lubotyń		Lubotyń Włóki							2012
12	Wąsewo		Brzezińsko Rościszewskie							2012
13	przasnyski	Przasnysz	Ogłęda							2012
14		Jednorozec	Jednorozec							2012
15		Chorzele	Chorzele ul. Cmentarna							
16		Krzynowłoga Mała	Krzynowłoga Mała							
17		Czernice Borowe	Chojnowo							
18	makowski	Maków Mazowiecki	Maków Mazowiecki							
19		Czerwonka	Dąbrówka							
20		Krasnosielc	Krasnosielc Leśny							2009
21		Płoniawy - Bramura	Jaciazek							
22		Różan	Mroczy Rębiszewo							2021
23		Rzewnie	Malki							
24		Szelków	Chyliny							
25		Sypniewo	Chelchy							
26		Karniewo	Byszewo							
Razem czynne				26	26	22	20	17	17	13

	czynne
	nie przyjmuje odpadów
	zamknięte

# SUBREGION OSTROŁĘCKI – SKŁADOWISKA KOMUNALNE



Pojemność całkowita w Mg



Pojemność wykorzystana - 64,6 %

## Legenda



- Składowiska komunalne
- Pojemność:
  - wykorzystana
  - do wykorzystania
- spełnia wymogi
- nie spełnia wymogów

# SUBREGION OSTROŁĘCKI – INSTALACJE WSPOMAGAJĄCE ZAGOSPODAROWANIE ODPADÓW (*poza składowaniem*)

stan na 31.12.2009 r.



## Legenda

- Zakład:
-  mechaniczno-biologicznego przetwarzania zmieszanych odpadów komunalnych
  - w tym:
    -  kompostownia odpadów komunalnych

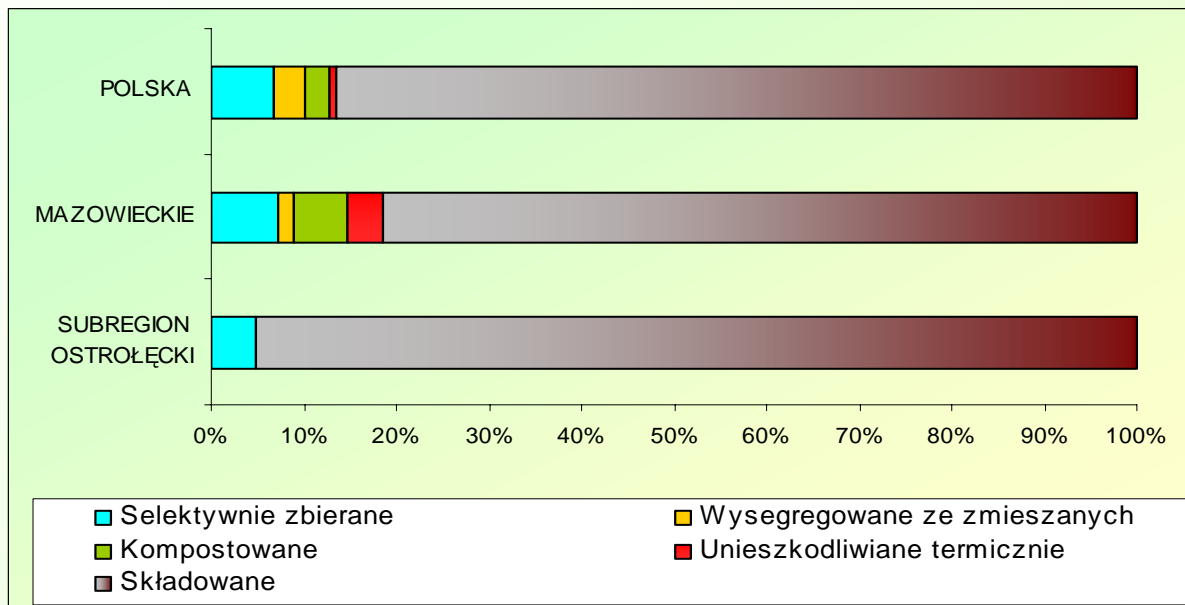
Projektowana wydajność instalacji - I etap budowy:

Zakład MBP:

- 25 tys.Mg stacja segregacji odpadów
- 2 tys.Mg komposter odpadów organicznych



# GOSPODARKA ODPADAMI KOMUNALNYMI W SUBREGIONIE OSTROŁĘCKIM NA TLE MAZOWSZA I POLSKI



	POLSKA	MAZOWIECKIE	SUBREGION OSTROŁĘCKI
<b>Ilość zebranych odpadów w stosunku do wytworzonych</b>	<b>82,3 %</b>	<b>82,0 %</b>	<b>58,3 %</b>
<b>Selektywnie zbierane</b>	<b>6,8 %</b>	<b>7,2 %</b>	<b>4,7 %</b>
<b>Wysegregowane ze zmieszanych</b>	<b>3,4 %</b>	<b>1,6 %</b>	<b>-</b>
<b>Kompostowane</b>	<b>2,6 %</b>	<b>6,0 %</b>	<b>-</b>
<b>Unieszkodliwiane termicznie</b>	<b>0,6 %</b>	<b>3,7 %</b>	<b>-</b>
<b>Składowane</b>	<b>86,6 %</b>	<b>81,5 %</b>	<b>95,3 %</b>





## GOSPODARKA ODPADAMI KOMUNALNYMI W SUBREGIONIE OSTROŁĘCKIM

- Ilości odpadów wytworzonych – 83,9 tys. Mg;
- Ilości odpadów zebranych zmieszanych – 46,6 tys. Mg;
- Ilości odpadów zebranych selektywnie – 2,3 tys. Mg;
- Różnica w ilości odpadów wytwarzanych i zebranych – 35,0 tys. Mg;
- Różnica w ilości odpadów wytwarzanych i zebranych w przeliczeniu na mieszkańca subregionu – ok. 112 kg;
- Ilości odpadów składowanych – 46,6 tys. Mg (95,3%);
- Ilości odpadów wysegregowanych ze zmieszanych – 0 tys. Mg (0%);
- Ilości odpadów kompostowanych – 0 tys. Mg (0%);
- Liczba składowisk 17, w tym 15 nie spełnia wymogów dyrektywy 1999/31/WE ( 4 z nich już zostały zamknięte w 2009 r. - *Jaciążek, Małki, Dąbrówka, Chyliny* );

**Wymogi spełniają: Lubiejewo Stare, Mroczy Rębiszewo. Jako składowiska regionalne wyznaczono: Ostrołęka – Goworki, Lubiejewo Stare.**



## GOSPODARKA ODPADAMI KOMUNALNYMI

- **Zgodnie z obecnie obowiązującym prawem, w gospodarce odpadami komunalnymi gmina pełni funkcje:**
  - ✓ **planistyczno – organizacyjne,**
  - ✓ **reglamentacyjne,**
  - ✓ **kontrolne,**
  - ✓ **egzekucyjne.**

**To właśnie gmina musi egzekwować od wszystkich, w tym od mieszkańców i przedsiębiorców odbierających odpady komunalne, przestrzeganie obowiązującego prawa.**



## **OBOWIĄZKI W GOSPODARCE ODPADAMI KOMUNALNYMI**

- **Opracowywanie i aktualizacja planów gospodarki odpadami (co 4 lata) oraz raportowanie (co 2 lata) o ich realizacji. Opracowywanie regulaminów utrzymania czystości i porządku w gminie.**

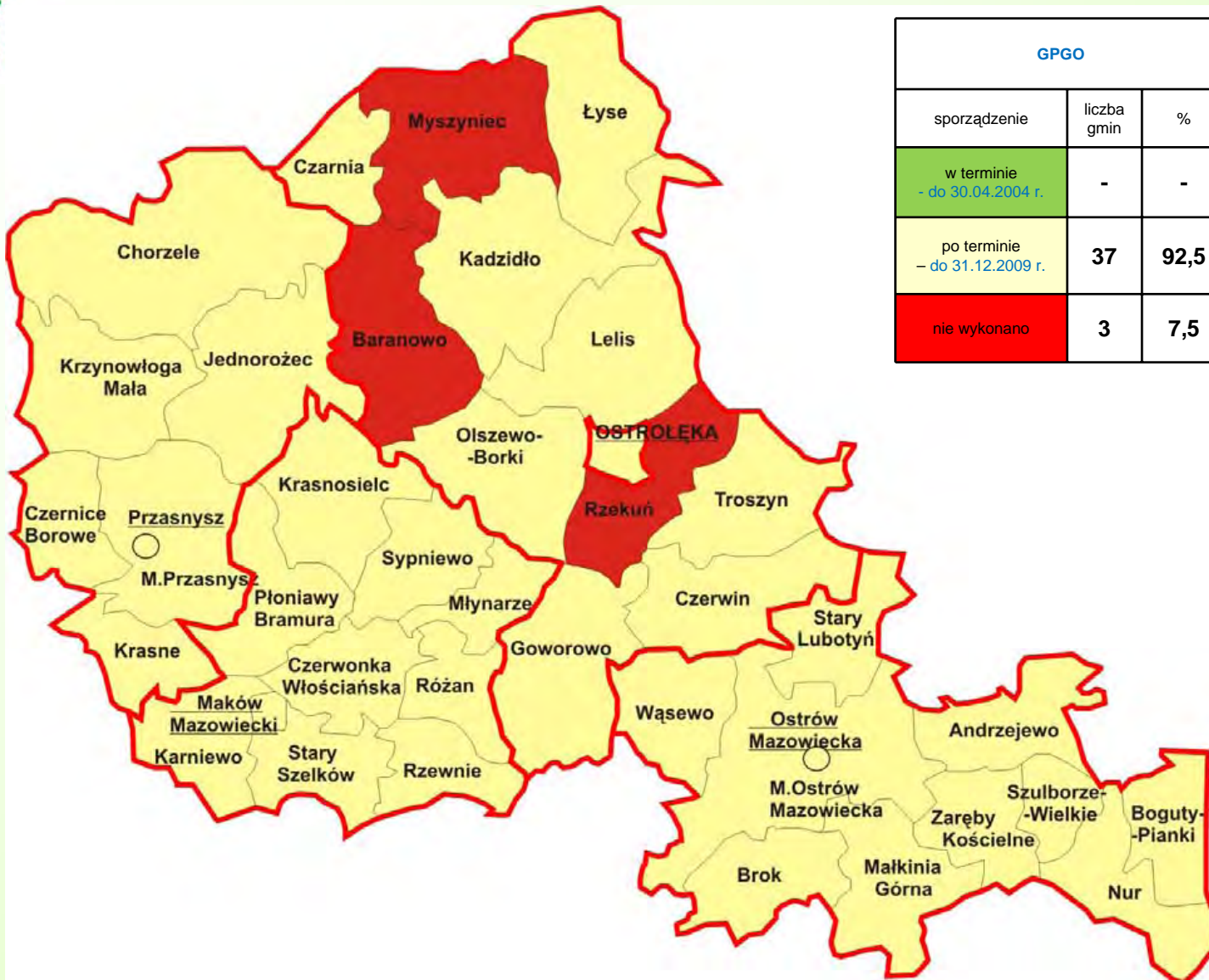
**W znacznej części gmin działania planistyczne, organizacyjne oraz sprawozdawcze realizowane są z opóźnieniem.**

**WIOŚ, poza możliwością wystąpienia do Rady Gminy, nie dysponuje odpowiednimi kompetencjami co do skutecznego nadzoru w tym obszarze.**

- **Na poziomie gminnym zapewnienie budowy, utrzymania i eksploatacji własnych lub wspólnych z innymi gminami albo przedsiębiorcami instalacji i urządzeń do odzysku i unieszkodliwiania odpadów komunalnych albo zapewnienie warunków do takich działań przez przedsiębiorców;**
- **WIOŚ wykonuje kontrole istniejących instalacji oraz kontroluje oddawanie do eksploatacji nowych obiektów gospodarki odpadami.**

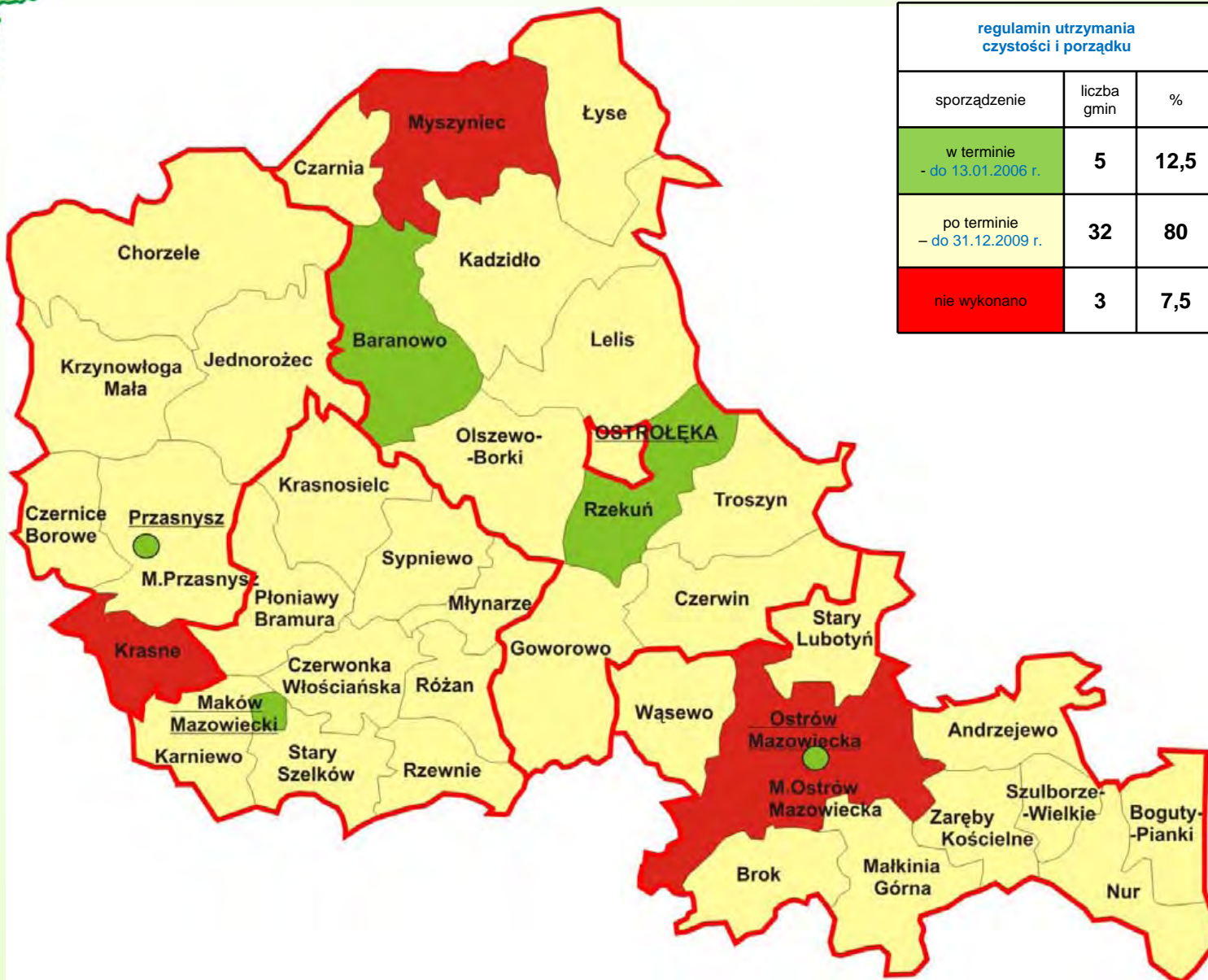


# SUBREGION OSTROŁĘCKI – GPGO





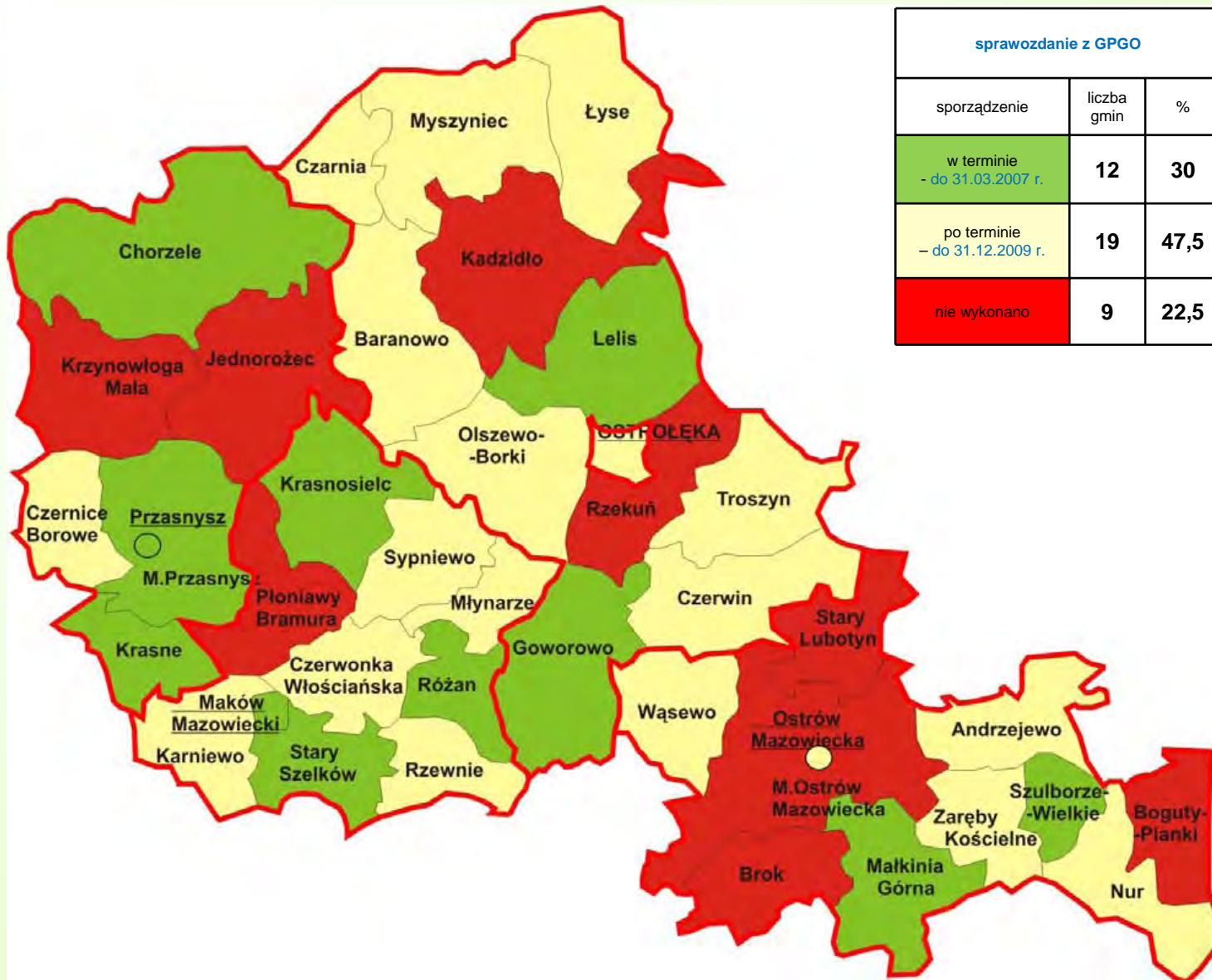
# SUBREGION OSTROŁĘCKI – REGULAMINY



regulamin utrzymania czystości i porządku		
sporządzenie	liczba gmin	%
w terminie - do 13.01.2006 r.	5	12,5
po terminie - do 31.12.2009 r.	32	80
nie wykonano	3	7,5

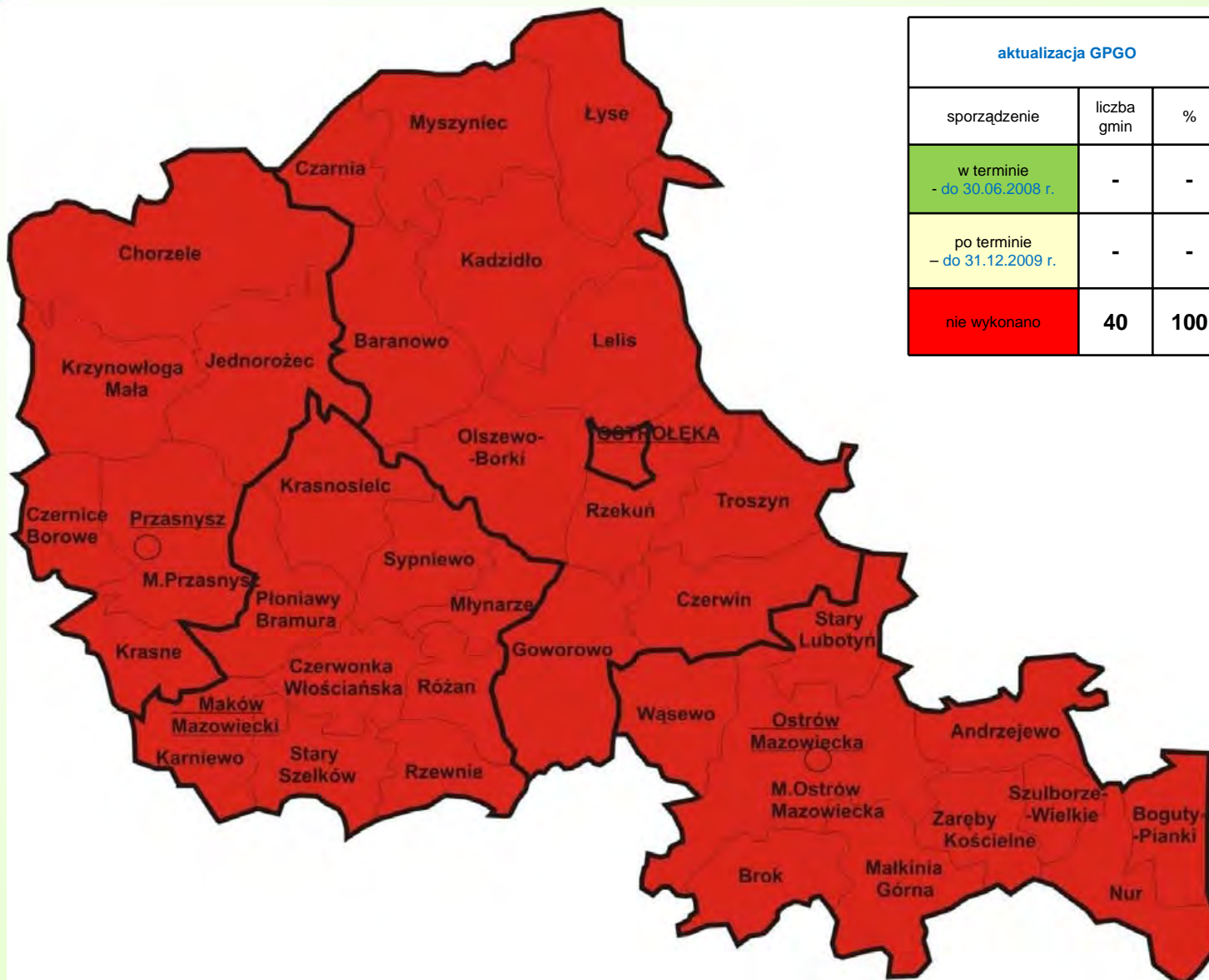


# SUBREGION OSTROŁĘCKI - SPRAWOZDANIE Z GPGO



sprawozdanie z GPGO		
sporządzenie	liczba gmin	%
w terminie - do 31.03.2007 r.	12	30
po terminie - do 31.12.2009 r.	19	47,5
nie wykonano	9	22,5

# SUBREGION OSTROŁĘCKI – AKTUALIZACJA GPGO



aktualizacja GPGO		
sporządzenie	liczba gmin	%
w terminie - do 30.06.2008 r.	-	-
po terminie - do 31.12.2009 r.	-	-
nie wykonano	40	100



## SUBREGION OSTROŁĘCKI – INNE OBOWIĄZKI

INNE OBOWIĄZKI GMINY	WYKONANE	BRAK	
Opublikowanie wymagań dla przedsiębiorców	33	7	18%
Sprawozdanie ze zbiórki odpadów opakowaniowych	22	18	45%
Sprawozdanie dotyczące odpadów azbestowych	38	2	5%
Decyzje wydane w trybie art. 34 ustawy o odpadach	3	37	92%

Liczba gmin - 40





# ZASADY NADZORU NAD ODPADAMI

- **Kowalski** jako osoba fizyczna – kontrole pracownika urzędu gminy upoważnionego przez wójta, burmistrza lub prezydenta miasta albo Straży Miejskiej (ustawa o utrzymaniu czystości i porządku w gminach);
- **Przedsiębiorca, odbierający odpady komunalne od właścicieli nieruchomości :**
  - kontrole upoważnionego pracownika urzędu gminy (ustawa o utrzymaniu czystości i porządku w gminach),
  - kontrola starosty w zakresie przestrzegania decyzji na zbieranie i transport (ustawa o odpadach, ustawa – Prawo ochrony środowiska),
  - kontrole Inspekcji Ochrony Środowiska (ustawa o odpadach, ustawa – Prawo ochrony środowiska),
  - kontrole Inspekcji Transportu Drogowego, Policji.



# ZASADY NADZORU NAD ODPADAMI

- **Instalacje** do odzysku lub unieszkodliwiania odpadów komunalnych – kontrole WIOŚ;
- **Zgodność z prawem uchwał Rady Gminy** – nadzór Wojewody;
- **Zgodność z prawem decyzji/zezwoleń na odbieranie odpadów komunalnych** – Samorządowe Kolegium Odwoławcze;
- **Dziki wysypiska** – kontrole Straży Miejskiej, upoważnionego pracownika urzędu gminy – wydawanie przez wójta, burmistrza, prezydenta miasta decyzji z art. 34 ustawy o odpadach.



## PRZYKŁADY ROZWIĄZYWANIA PROBLEMÓW GOSPODARKI ODPADAMI KOMUNALNYMI W POLSCE

- ✓ **Miasto Poznań „Lider Polskiej Ekologii 2009”**. W Poznaniu działa **GRATOWÓZ** oraz **GRATOWISKO**.  
[www.odpady.poznan.pl](http://www.odpady.poznan.pl)
- ✓ **Miasto Lublin „Lider Polskiej Ekologii 2009”** za program „Selektywna zbiórka odpadów systemem lubelskim – wzorem dla innych gmin”.
- ✓ **Miasto Mielec laureat w 2009r. godła promocyjnego „TERAZ POLSKA”** –miasto średniej wielkości skutecznie organizujące gospodarkę odpadami komunalnymi. [www.mielec.pl](http://www.mielec.pl)
- ✓ **CZG 12 - celowy związek gmin**, który zajmuje się gospodarką odpadami, edukacją społeczeństwa, segregacją odpadów „u źródła” i rekultywacją starych gminnych składowisk.  
[www.czg12.profit.pl](http://www.czg12.profit.pl)



# PRZYKŁAD ROZWIĄZYWANIA PROBLEMÓW GOSPODARKI ODPADAMI KOMUNALNYMI W REGIONIE OSTROŁĘCKIM

## BUDOWA STACJI SEGREGACJI ODPADÓW W LUBIEJEWIE STARYM

ZGKiM Sp. z o.o. w Ostrowi Mazowieckiej w ramach zadania „Kompleksowy system gospodarki odpadami na terenie miasta Ostrów Mazowiecka oraz gmin powiatu ostrowskiego” realizuje inwestycję „**Stacja Segregacji Surowców Wtórnych i Kompostowni Odpadów Organicznych**” w Lubiejewie Starym.

Technologia stacji segregacji odpadów opierać się będzie na:

- rozwijaniu selektywnej zbiórki odpadów na terenie objętym zasięgiem działania,
- segregacji strumienia odpadów zmieszanych na linii sortowniczej,
- kompostowaniu czystych odpadów organicznych i osadów ściekowych w komposterze mechanicznym,
- utylizacji frakcji podsitowej, zawierającej odpady organiczne w pryzmach energetycznych, z gospodarczym wykorzystaniem powstającego biogazu.

W I etapie wybudowano stację segregacji odpadów o przepustowości 25tys.Mg/rok oraz dokonano zakupu i montażu kompostera odpadów organicznych o mocy przetwarzania 2 tys. Mg/rok. Inwestycja w fazie rozruchu.



# PRZYKŁAD ROZWIĄZYWANIA PROBLEMÓW GOSPODARKI ODPADAMI KOMUNALNYMI W SUBREGIONIE OSTROŁĘCKIM

## „Stacja Segregacji Surowców Wtórnych i Kompostowni Odpadów Organicznych” w Lubiejewie Starym – realizacja inwestycji





## PRZYKŁAD ROZWIĄZYWANIA PROBLEMÓW GOSPODARKI ODPADAMI KOMUNALNYMI W SUBREGIONIE OSTROŁĘCKIM

**„Stacja Segregacji Surowców Wtórnych i Kompostowni Odpadów Organicznych”  
w Lubiejewie Starym – realizacja inwestycji**





# ZOBOWIĄZANIA AKCESYJNE

- **1 maja 2004 r. – Polska zostaje członkiem Unii Europejskiej.**
- **Odpowiedzialność za wdrażanie standardów UE:**
  - ✓ administracja rządowa,
  - ✓ administracja samorządowa,
  - ✓ podmioty gospodarcze,
  - ✓ instytucje i organizacje,
  - ✓ obywatele,
- **Realizacja wdrażania standardów przebiega na trzech poziomach:**
  - ✓ centralnym,
  - ✓ regionalnym,
  - ✓ lokalnym.

**IMPLEMENTACJA PRAWA UE - DOKUMENTY STRATEGICZNE  
(plany, programy) – WDRAŻANIE (harmonogramy działań) –  
MONITOROWANIE (egzekucja) – DZIAŁANIA KORYGUJĄCE**



# GOSPODARKA ODPADAMI KOMUNALNYMI

## WAŻNE DATY

- ✓ 1 maja 2004 r.– likwidacja tzw. dzikich wysypisk odpadów;
- ✓ 31 grudnia 2009 r. – dostosowanie składowisk odpadów do wymogów technicznych i lokalizacyjnych, określonych w decyzjach odpowiednich organów;
- ✓ 1 stycznia 2012 r. – dostosowanie gminnych składowisk odpadów komunalnych do wszystkich wymogów dyrektywy 99/31/WE; termin ten jest uwarunkowany realizacją celów pośrednich;
- ✓ sukcesywne ograniczanie masy składowanych odpadów komunalnych, ulegających biodegradacji, począwszy od 75% w 2010r., poprzez 50% w 2013, aż do osiągnięcia w roku 2020 poziomu 35 % w stosunku do 1995 r.;
- ✓ 31 grudnia 2014 r. osiągnięcie 60% odzysku oraz 55 % recyklingu opakowań.





# SANKCJE UNII EUROPEJSKIEJ

- W przypadku zaistnienia naruszenia zobowiązań traktatowych Komisja Europejska rozpoznaje sprawę, wyznacza działania naprawcze oraz termin usunięcia naruszenia. Jeżeli państwo nie wykona zaleceń w terminie, sprawa trafia do Europejskiego Trybunału Sprawiedliwości, który określa wysokość kary.
- Dla Polski kara okresowa - od 4 332 euro za dzień do 259 920 euro za dzień.
- Dla Grecji, za nielegalne składowisko odpadów na Krecie, ETS wymierzył 20 000 euro za każdy dzień naruszenia.
- Niezależnie od kary okresowej, ETS może równocześnie wymierzyć jednorazową karę ryczałtową. W 2005 r. ETS nałożył na Francję karę ryczałtową – 20 mln euro.
- Kara ryczałtowa dla Polski nie będzie niższa, niż 3,61 mln euro.



# GOSPODARKA ODPADAMI KOMUNALNYMI NADZÓR WOJEWODY

## **USTAWA z dnia 8 marca 1990 r. o samorządzie gminnym:**

W razie nie rokującego nadziei na szybką poprawę i przedłużającego się braku skuteczności w wykonywaniu zadań publicznych przez organy gminy, Prezes Rady Ministrów, na wniosek ministra właściwego do spraw administracji publicznej, może zawiesić organy gminy i ustanowić zarząd komisaryczny na okres do dwóch lat, nie dłużej jednak niż do wyboru rady oraz wójta na kolejną kadencję.



# GOSPODARKA ODPADAMI KOMUNALNYMI PODSUMOWANIE

**Obecny system gospodarki odpadami jest niezadowalający:**

- ✓ **zbieranie i powszechne składowanie zmieszanych odpadów komunalnych,**
- ✓ **nie wszyscy mieszkańcy są objęci zorganizowanym systemem zbierania odpadów komunalnych oraz systemem zbierania selektywnego,**
- ✓ **zagrożony jest cel, co do ograniczania ilości odpadów ulegających biodegradacji, kierowanych do składowania.**
- ✓ **mimo wyraźnego wzrostu poziomu konsumpcji, ilości zebranych odpadów komunalnych praktycznie nie zmieniają się lub wręcz maleją.**
- ✓ **wiele gmin nie realizuje na zadowalającym poziomie swoich obowiązków w zakresie gospodarki odpadami komunalnymi.**



## GOSPODARKA ODPADAMI KOMUNALNYMI PODSUMOWANIE

- **Warunki uzyskania poprawy i zmniejszenia różnic między ilością odpadów zebranych a odpadów wytworzonych:**
- ✓ **większa aktywność gmin w kontroli właścicieli nieruchomości w zakresie przestrzegania regulaminu utrzymania czystości i porządku w gminie,**
- ✓ **korzystanie przez organ wykonawczy gminy z uprawnień kontrolnych w odniesieniu do przedsiębiorców, prowadzących działalność w zakresie odbierania odpadów komunalnych od właścicieli nieruchomości,**
- ✓ **w każdym przypadku stwierdzenia nielegalnego składowania lub magazynowania odpadów, wójt, burmistrz, prezydent miasta powinien wykorzystywać swoje uprawnienia, wynikające z art. 34 ustawy o odpadach.**
- ✓ **wójtowie, burmistrzowie, prezydenci miast mają obowiązek wydawania decyzji administracyjnych w celu sukcesywnej likwidacji dzikich składowisk odpadów.**



## GOSPODARKA ODPADAMI KOMUNALNYMI

- **Ustawa z dnia 22 stycznia 2010 r. o zmianie ustawy o odpadach oraz niektórych innych ustaw (Dz. U. Nr 29 z 26.02.2010, poz. 145) wprowadza zmiany, wspomagające osiągnięcie przez Polskę celów, zawartych w dyrektywie Rady 1999/31/WE w sprawie składowania odpadów oraz w Traktacie Akcesyjnym:**
  - ✓ **zakaz składowania odpadów palnych selektywnie zebranych oraz odpadów ulegających biodegradacji selektywnie zebranych,**
  - ✓ **określenie procedury zamykania składowisk, które nie spełniają obowiązujących wymogów technicznych lub formalnych, lub ich pojemność określona w decyzjach administracyjnych została zapełniona,**
  - ✓ **obowiązek dostosowania przez zarządzającego składowiskiem odpadów posiadanych zezwoleń, pozwoleń i decyzji w zakresie gospodarki odpadami, w tym zezwoleń na odzysk na składowisku odpadów oraz decyzji zatwierdzających instrukcję eksploatacji składowiska, do przepisów nowej ustawy w terminie 3 miesięcy od dnia jej wejścia w życie. Po tym czasie zezwolenia, pozwolenia i decyzje tracą ważność.**
  - ✓ **nowy rodzaj kar, które w drodze decyzji może wymierzyć wojewódzki inspektor ochrony środowiska za nieprzestrzeganie zasad gospodarki odpadami.**
  - ✓ **Ustawa wchodzi w życie z dniem 12 marca 2010 r.**



# GOSPODARKA ODPADAMI KOMUNALNYMI REFERENDUM

- **W Polsce po przeprowadzeniu referendum w sprawie przejęcia przez gminę obowiązków określonych w ustawie o utrzymaniu czystości i porządku w gminach, tylko w 18 przypadkach dały one efekt pozytywny (0,7 % spośród 2 478 gmin).**
- **Wojewoda Mazowiecki do wszystkich gmin (miast) w województwie mazowieckim skierował zapytanie o przeprowadzenie referendum w sprawie przejęcia obowiązków określonych w ustawie o utrzymaniu czystości i porządku w gminach.**
- **Na 314 jednostek samorządu terytorialnego odpowiedzi udzieliło 216 jednostek. Referenda przeprowadzono w 13 gminach (miastach), przy czym w 6 referenda były rozstrzygające. Na tej podstawie w 5 gminach (Białobrzegi, Legionowo, Magnuszew, Dobrze, Zakrzew) przejęto obowiązki w zakresie pozbywania się zebranych na terenie nieruchomości odpadów komunalnych, natomiast 1 jednostka odstąpiła od przejęcia. Według oceny gmin wprowadzony system spełnia bardzo dobrze swoje funkcje.**



# GOSPODARKA ODPADAMI KOMUNALNYMI REFERENDUM

- **Skuteczność referendum była wynikiem właściwej promocji inicjatywy referendalnej. W akcję zaangażowały się społeczności lokalne, zorganizowano liczne spotkania z mieszkańcami, w których brały udział władze gmin, przekonywano sołtysów o potrzebie współpracy. Na spotkaniach przeważały argumenty finansowe oraz wizja „czystości i porządku w gminie”. Do akcji zaproszono też proboszczów, którzy zachęcali do udziału w referendum. Zastosowano środki wizualne - plakaty i ulotki.**
- **Na pytanie Wojewody Mazowieckiego, dotyczące oczekiwanych zmian legislacyjnych, jednostki samorządu terytorialnego zaproponowały następujące zmiany przepisów:**
  - ✓ **odejście od obowiązku przeprowadzania referendum, ewentualnie oddanie samorządom władztwa i odpowiedzialności w zakresie gospodarowania odpadami komunalnymi,**
  - ✓ **wprowadzenie obowiązkowych opłat za odbiór odpadów lub „podatku śmieciowego”,**
  - ✓ **wprowadzenie dotacji celowej dla gmin na gospodarkę odpadami.**



## GOSPODARKA ODPADAMI KOMUNALNYMI

- **Założenia projektu ustawy o odpadach stanowiącej transpozycję dyrektywy Parlamentu Europejskiego i Rady 2008/98/WE z dnia 19 listopada 2008 r. w sprawie odpadów oraz uchylającej niektóre dyrektywy:**
  - ✓ Termin transpozycji nowej dyrektywy to nie później, niż 12 grudnia 2010 r.
  - ✓ Ze względu na dużą liczbę zmian, zostanie przygotowana w całości nowa ustawa o odpadach, zaś ustawa z 27 kwietnia 2001r. o odpadach zostanie uchylona.
  - ✓ Nowa ustawa będzie dokonywać transpozycji nie tylko dyrektywy 2008/98/WE, ale również innych dyrektyw, w tym dyrektywy 99/31/WE w sprawie składowania odpadów.
  - ✓ Państwa członkowskie mają obowiązek co trzy lata przekazywać do KE informacje z przebiegu wdrażania dyrektywy 2008/98/WE.





***Pamiętajmy, że Ziemia jest tylko jedna.***

***Śmiejąc teraz, zostawiamy zdewastowane środowisko dla następnych pokoleń.***


***Nie wyrzucamy bezmyślnie wszystkiego, gdzie nam się tylko podoba.***

***Wymagając porządku i krytykując zachowania innych, zacznijmy od siebie.***





# DZIAŁALNOŚĆ EDUKACYJNA WIOŚ





## DZIAŁALNOŚĆ EDUKACYJNA W SUBREGIONIE OSTROŁĘCKIM

**W roku 2008 na terenie miasta Ostrołęka:**

- w odpowiedzi na VI już edycję konkursu „Polowanie na papier” szkoły zebrały 18,77 ton makulatury,
- w ramach konkursu na zbiórkę baterii, przeprowadzonej w ostrołęckich szkołach, zebrano 3200 kg baterii,









# DZIAŁALNOŚĆ EDUKACYJNA W SUBREGIONIE OSTROŁĘCKIM

- zebrano 30 152,93 kg odpadów zużytego sprzętu elektrycznego i elektronicznego,
- akcja zbiórki zużytych opon dała efekt w postaci zebrania 1600 sztuk opon,
- co roku Miasto Ostrołęka organizuje również akcję „sprzątania świata”, w którą angażują się osobiście zarówno władze Miasta Ostrołęki, jak i najmłodsi obywatele miasta.



# CZAS NA EDUKACJĘ ...





Za udostępnienie filmu i zgodę na rozpowszechnienie dziękuję Pani Karolinie Kulickiej  
Dyrektorowi Departamentu Polityki Ekologicznej Ministerstwa Środowiska





Za udostępnienie filmu i zgodę na rozpowszechnienie dziękuję Pani Karolinie Kulickiej  
Dyrektorowi Departamentu Polityki Ekologicznej Ministerstwa Środowiska

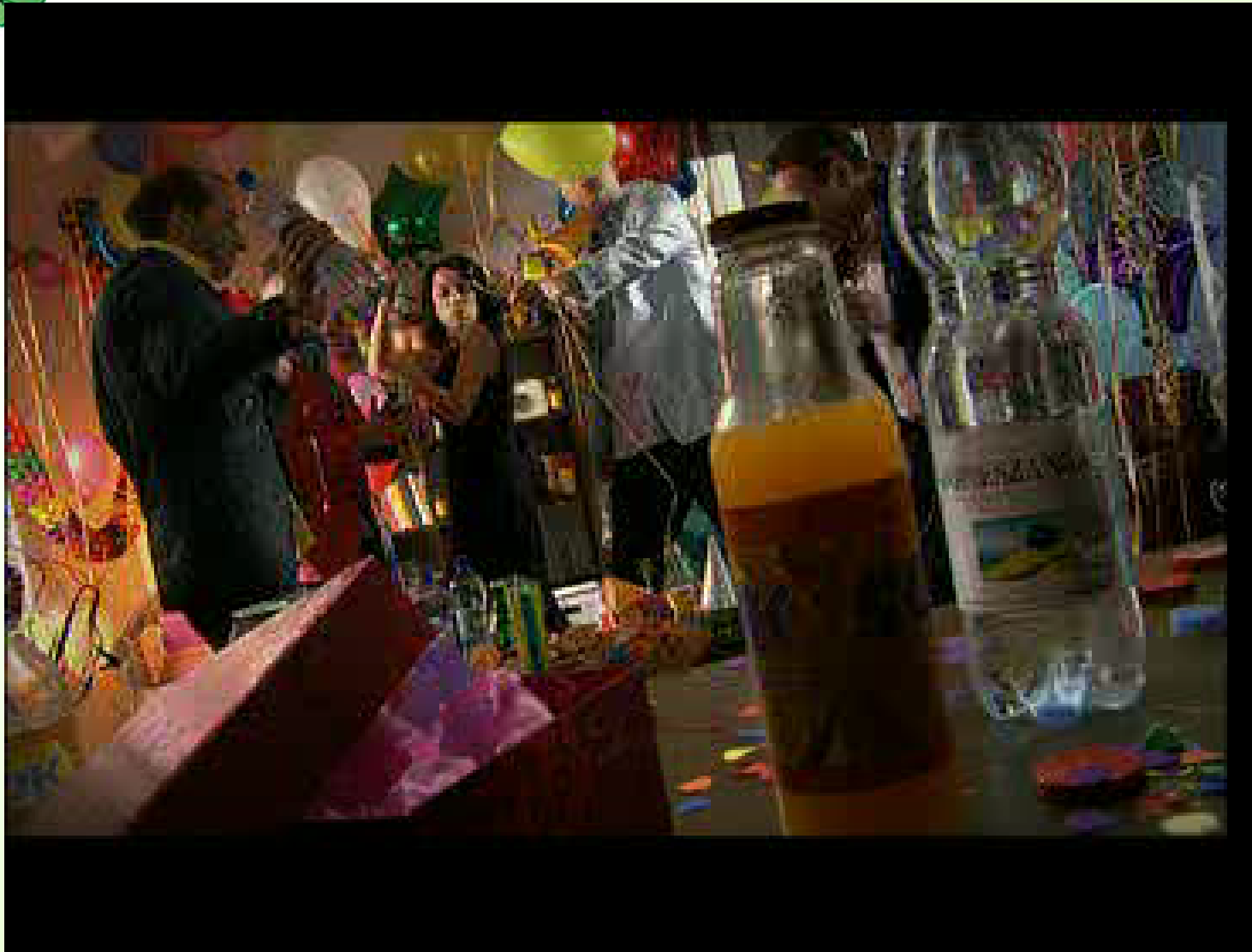




Za udostępnienie filmu i zgodę na rozpowszechnienie dziękuję Pani Karolinie Kulickiej  
Dyrektorowi Departamentu Polityki Ekologicznej Ministerstwa Środowiska







Za udostępnienie filmu i zgodę na rozpowszechnienie dziękuję Panu Dariuszowi Piechowskiemu  
Dyrektorowi Biura Ochrony Środowiska m. Stołecznego Warszawy





Za udostępnienie filmu i zgodę na rozpowszechnienie dziękuję Panu Dariuszowi Piechowskiemu  
Dyrektorowi Biura Ochrony Środowiska m. Stołecznego Warszawy





Za udostępnienie filmu i zgodę na rozpowszechnienie dziękuję Panu Marianowi Stani  
Dyrektorowi Miejskiego Inspektoratu Ochrony Środowiska Urzędu Miasta w Lublinie





**Dziękuję za uwagę ...**

Opracowanie:

Wojewódzki Inspektorat Ochrony Środowiska w Warszawie

00-760 Warszawa, ul. Bartycka 110A

